



# Wirtschaftsraum München – Oberbayern

Eine Publikation der Mediengruppe Münchner Merkur tz

2019/2020

in Zusammenarbeit  
mit der



München und  
Oberbayern

# Wir haben MEHR zu bieten!



**Augsburger Allgemeine**  
715.000

**Süddeutsche Zeitung**  
733.000



**Main-Post**  
322.000



**Passauer  
Neue Presse**  
464.000

**Nürnberger  
Nachrichten**  
717.000



**Münchner Merkur**  
940.000



Der Münchner Merkur  
und seine Heimatzeitungen.  
Hier ist Bayern daheim.

[merkur.de](http://merkur.de)

**Die Gesamtausgabe Münchner Merkur  
ist in Bayern die meistgelesene Abo-Zeitung!\***

Inserieren Sie beim Sieger: ☎ 089 / 53 06 222

\*Quelle: Media-Analyse 2019 Reichweiten der jeweiligen Gesamtausgaben

## | Wirtschaft in München und Oberbayern

Lage des Wirtschaftsraumes	4
Anteile von Oberbayern an Bayern	5
Flächen- und Bevölkerungsdaten	6-7
Beschäftigtendaten	8-9
Wirtschaftsdaten	10
Kaufkraftdaten	12-13
IHK-Standortportal Bayern	14
IHK-Standortumfrage	15
Außenwirtschaftsdaten	16
Konjunkturdaten	18
Tourismusdaten	20-21
IHK-Ausbildungszahlen	22-23

## | Veranstaltungen

Messen	24-28
Ausstellungen	29-31
Konzerte / Bühne	32-36
Feste / Festivals	37-38
Sport	39-40

## | Zeitungsmarkt München – Oberbayern

Überblick	41
Verkaufte Exemplare	42
Reichweiten	43
Leserstruktur Media-Analyse	44-45
Anzeigenpreise / Formate	46-48
Mediaservice	50

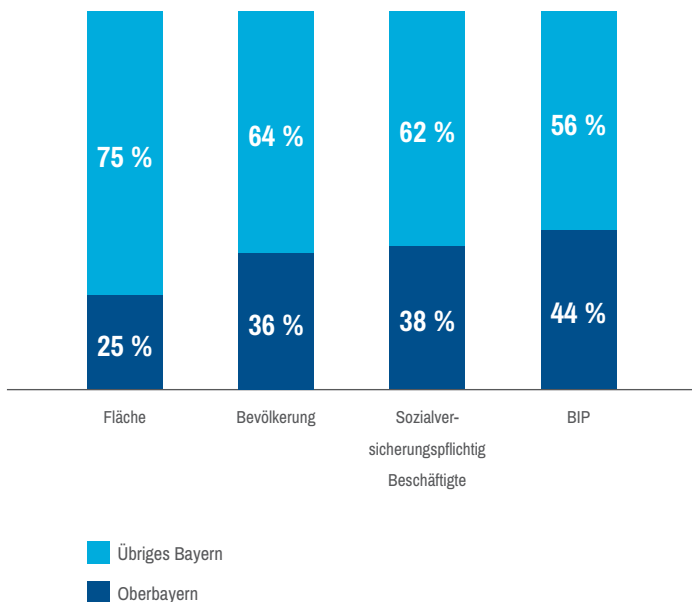
## Oberbayern – der größte Regierungsbezirk

Oberbayern ist einer der sieben Regierungsbezirke in Bayern. Ihm gehören 20 Landkreise und die drei kreisfreien Städte Ingolstadt, München und Rosenheim an. Sitz der oberbayerischen Bezirksregierung und gleichzeitig bayerische Landeshauptstadt ist München. Gemessen an seiner Fläche ist Oberbayern der größte bayerische Regierungsbezirk und in etwa so groß wie die Bundesländer Schleswig-Holstein, Berlin, Bremen und Hamburg zusammen.



## München und Oberbayern – Wirtschaftspower in Bayern

Mit einem Flächenanteil von 25 % ist Oberbayern der größte der sieben bayerischen Regierungsbezirke. Hier leben 36 % der bayerischen Bevölkerung (2018) und arbeiten 38 % der bayerischen Beschäftigten (2018), die wiederum 44 % des bayerischen Bruttoinlandsprodukts (BIP) (2018) erwirtschaften.



## | FLÄCHEN- UND BEVÖLKERUNGSDATEN

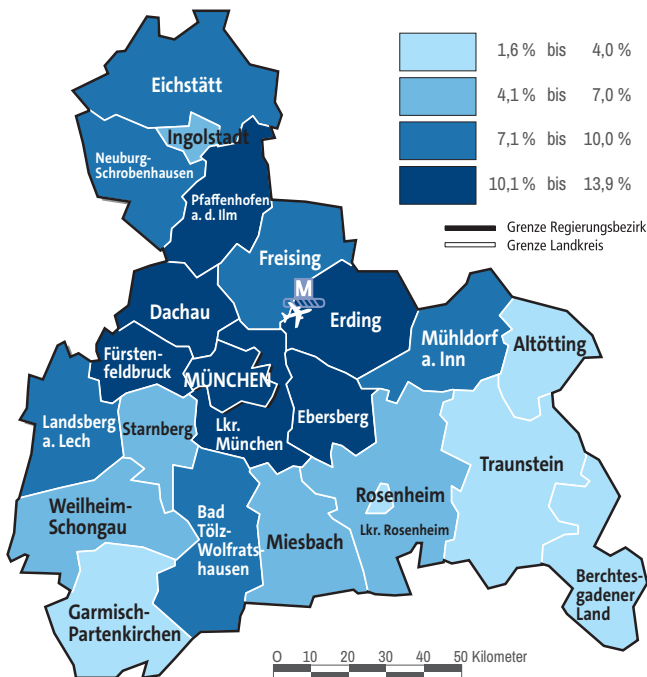
Kreisfreie Städte bzw. Landkreise	Fläche in km <sup>2</sup>	Anzahl der Gemeinden	Einwohner je km <sup>2</sup> 2018	Bevölkerung 30.06.2018	Bevölkerungsveränderung 2017 / 2018 in %	Bevölkerungsvoraus- berechnung* bis 31.12.2037	Bevölkerungsvoraus- berechnung 2017/2037 in %
Ilngolstadt, Stadt	133,35	1	1.019,7	135.971	1,1	143.000	6,3
München, Landeshauptstadt	310,71	1	4.705,6	1.462.092	-0,6	1.624.500	10,5
Rosenheim, Stadt	37,22	1	1.698,4	63.214	0,6	65.400	4,0
Altötting	569,29	24	194,4	110.652	0,6	111.700	1,6
Berchtesgadener Land	839,83	15	125,5	105.433	0,6	108.000	3,0
Bad Tölz-Wolfratshausen	1110,67	21	114,3	126.962	0,6	136.500	8,1
Dachau	579,16	17	265,1	153.547	1,1	172.900	13,9
Ebersberg	549,4	21	257,7	141.596	1,1	159.100	13,6
Eichstätt	1213,84	30	108,8	132.031	0,5	141.300	7,6
Erding	870,75	26	158,3	137.819	1,3	153.700	12,9
Freising	799,85	24	223,2	178.529	1,1	192.500	9,0
Fürstenfeldbruck	434,8	23	504,1	219.190	0,8	241.100	10,8
Garmisch-Partenkirchen	1012,21	22	87,2	88.272	0,3	90.000	2,3
Landsberg a. Lech	804,37	31	148,8	119.700	0,5	127.600	7,2
Miesbach	866,22	17	114,8	99.414	0,4	105.400	6,4
Mühlhof a. Inn	805,33	31	142,4	114.677	0,7	121.900	7,1
München	664,26	29	522,8	347.265	0,7	388.300	12,6
Neuburg-Schrobenhausen	739,72	18	130,4	96.496	0,6	104.000	8,4
Pfaffenhofen a. d. Ilm	761,05	19	166,7	126.887	1,0	139.700	11,2
Rosenheim	1439,45	46	180,8	260.272	0,6	276.300	6,8
Starnberg	487,72	14	278,7	135.910	0,4	143.600	6,0
Traunstein	1533,76	35	115,2	176.726	0,4	182.200	3,5
Weilheim-Schongau	966,3	34	139,5	134.797	0,6	139.700	4,2
Oberbayern	17529,25	500	266,3	4.667.452	0,3	5.068.200	8,9
Bayern	70542,03	2.056	184,8	13.038.714	0,5	13.481.100	3,9

Zur Bevölkerung einer Gebietseinheit zählen alle Einwohner, die mit ihrem Hauptwohnsitz dort gemeldet sind, d.h. auch alle dort gemeldeten ausländischen Bürger. Basis der fortgeschriebenen Bevölkerung ab 30.06.2011: Stichtag des Zensus 2011.

\* Die regionalisierte Bevölkerungsvorausberechnung basiert auf einem Statuts-quo-Ansatz. Es wird davon ausgegangen, dass Annahmen über Fruchtbarkeit, Sterblichkeit, Binnen- und Außenwanderung der einzelnen Landkreise strukturell auch in Zukunft bestehen.

## Stärkstes Bevölkerungswachstum in Oberbayern

Die Bevölkerung Bayerns steigt nach Prognosen des Bayerischen Landesamtes für Statistik bis 2037 um 3,9 % an, während für Oberbayern ein Wachstum von 8,9 % prognostiziert wird. Der stärkste Anstieg wird für den Agglomerationsraum um die Stadt München für die angrenzenden Landkreise Dachau, Ebersberg, Erding und München sowie für den Landkreis Pfaffenhofen an der Ilm prognostiziert.



## Sozialversicherungspflichtig Beschäftigte am Arbeitsort

Nach Wirtschaftsbereichen 30.06.2018

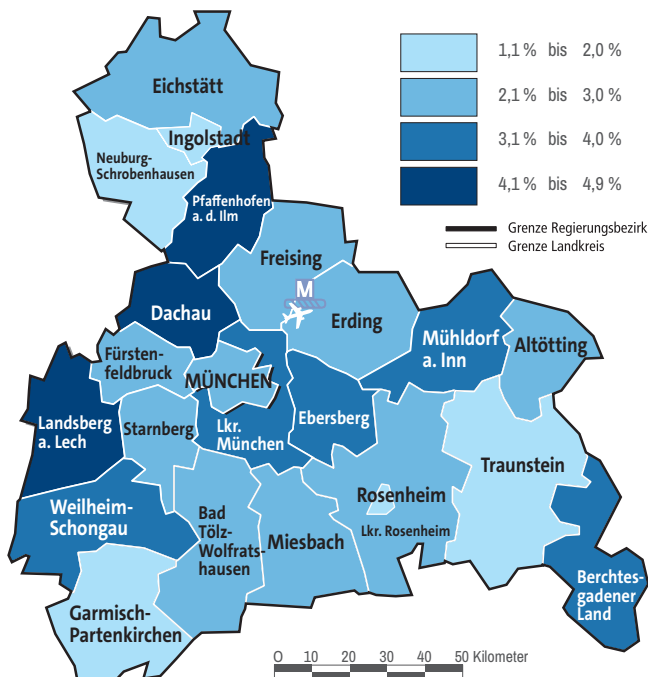
Kreisfreie Städte bzw. Landkreise	Nach Wirtschaftsbereichen 30.06.2018						
	Insgesamt 30.06.2018	Veränderung 2017/2018 in %	Land- und Forstwirtschaft, Fischerei	Produzierendes Gewerbe	Handel, Gastgewerbe, Verkehr	Unternehmens- dienstleister	Öffentliche und Private Dienstleister
Ingolstadt, Stadt	107.058	1,3	116	55.339	14.208	20.036	17.359
München, Landeshauptstadt	874.099	2,8	536	136.930	158.138	359.702	218.792
Rosenheim, Stadt	35.853	1,2	32	8.085	7.580	7.042	13.114
Altötting	46.958	2,1	553	23.834	7.228	5.489	9.854
Berchtesgadener Land	36.315	3,2	310	11.022	10.308	3.674	11.001
Bad Tölz-Wolfratshausen	37.550	2,3	406	12.760	8.938	4.870	10.574
Dachau	42.939	4,5	419	11.333	11.899	7.291	11.997
Ebersberg	41.214	3,6	522	9.101	15.305	6.390	9.896
Eichstätt	40.806	3,4	298	14.588	8.376	9.490	8.053
Erding	44.989	2,4	469	9.611	15.372	8.811	10.726
Freising	82.489	2,1	449	15.867	39.859	13.185	13.128
Fürstenfeldbruck	50.649	2,3	197	13.180	14.762	9.536	12.973
Garmisch-Partenkirchen	28.874	2,0	184	4.772	9.330	2.940	11.648
Landsberg a. Lech	38.916	4,9	383	13.040	9.834	5.223	10.436
Miesbach	35.918	2,6	455	11.537	10.555	5.258	8.113
Mühldorf a. Inn	41.185	3,5	275	18.029	8.868	3.927	10.086
München	233.488	4,0	439	48.959	54.990	96.478	32.622
Neuburg-Schrobenhausen	32.618	1,1	245	15.122	6.009	3.626	7.616
Pfaffenhofen a. d. Ilm	42.180	4,6	389	16.811	11.130	4.771	9.079
Rosenheim	83.477	2,5	794	27.837	20.950	10.179	23.716
Starnberg	50.298	2,9	213	15.188	9.711	12.702	12.484
Traunstein	67.834	1,9	634	29.803	14.865	6.586	15.945
Weilheim-Schongau	49.257	3,5	376	22.399	8.796	5.520	12.166
Oberbayern	2.144.964	2,8	8.694	545.147	477.011	612.726	501.378
Bayern	5.598.946	2,5	31.900	1.824.292	1.208.742	1.178.787	1.355.205

Sozialversicherungspflichtig Beschäftigte sind alle Arbeitnehmer und Auszubildende, die nach dem Recht der Arbeitsförderung der Versicherungspflicht unterliegen. Dies sind mehr als drei Viertel der Erwerbstätigen. Selbstständige, Beamte, mithelfende Familienangehörige und ausschließlich geringfügig Beschäftigte werden nicht dazugezählt.



## Beschäftigung auf neuem Höchststand

Die Zahl der sozialversicherungspflichtig Beschäftigten erreichte nach erneutem Anstieg zum Stichtag 30. Juni 2018 einen neuen Rekordstand. Im Vergleich zum Vorjahresmonat befanden sich 2,8 % mehr oberbayerische Einwohner in einem sozialversicherungspflichtigen Beschäftigungsverhältnis. Damit sind über 2,14 Mio. Menschen in einer solchen Beschäftigung. Dies markiert einen neuen historischen Höchststand. Der Landkreis Landsberg am Lech verbuchte mit 4,9 % den höchsten Anstieg aller oberbayerischen Landkreise und kreisfreien Städte.



## | WIRTSCHAFTSDATEN

Kreisfreie Städte bzw. Landkreise	IHK-Unternehmen im Handelsregister 31.12.2018	IHK-Unternehmen nicht im Handelsregister 31.12.2018	Bruttoinlandsprodukt (BIP) je Einwohner 2017 in €	Kaufkraft-Index 2019*	-Kaufkraft 2019 je Einw. in €*	Arbeitslosenquote Jahresdurchschnitt 2018 in %
Ingolstadt, Stadt	2.768	5.022	127.869	113,9	27.333	2,9
München, Landeshauptstadt	57.592	74.664	78.810	135,8	32.594	3,8
Rosenheim, Stadt	1.812	3.319	51.609	107,5	25.797	4,1
Altötting	1.688	5.361	49.405	103,4	24.813	2,9
Berchtesgadener Land	2.411	5.841	32.917	96,7	23.210	3,5
Bad Tölz-Wolfratshausen	3.051	7.755	29.264	116,1	27.860	2,1
Dachau	3.049	8.061	28.757	120,1	28.819	2
Ebersberg	3.315	8.046	32.513	129,0	30.969	1,9
Eichstätt	1.803	5.823	33.789	110,3	26.478	1,3
Erding	2.427	7.357	32.191	112,6	27.033	1,8
Freising	3.960	9.335	46.611	113,9	27.337	2
Fürstenfeldbruck	4.240	11.520	25.754	121,9	29.265	2,5
Garmisch-Partenkirchen	1.845	5.439	29.412	105,7	25.371	2,9
Landsberg a. Lech	2.536	7.928	33.105	113,5	27.240	2,3
Miesbach	3.053	6.884	34.595	121,9	29.267	2,3
Mühldorf a. Inn	1.991	6.051	33.941	102,3	24.550	3,1
München	25.505	19.163	109.407	139,1	33.395	2,4
Neuburg-Schrobenhausen	1.435	5.161	36.458	104,2	25.011	1,9
Pfaffenhofen a. d. Ilm	2.268	7.195	45.494	112,8	27.071	1,6
Rosenheim	5.930	17.206	31.963	108,4	26.014	2,3
Sarnberg	6.008	8.488	46.198	149,7	35.918	2,5
Traunstein	3.576	10.222	40.809	103,5	24.840	2,7
Weilheim-Schongau	2.413	6.779	40.411	107,7	25.838	2,3
<b>Oberbayern</b>	<b>144.676</b>	<b>252.620</b>	<b>57.637</b>	<b>122,5</b>	<b>29.411</b>	<b>2,8</b>
<b>Bayern</b>	<b>281.884</b>	<b>715.441</b>	<b>46.698</b>	<b>108,6</b>	<b>26.075</b>	<b>2,9</b>

\* Die Kaufkraft liefert Informationen über das verfügbare Einkommen der Verbraucher am Wohnort. Vereinfacht kann die Kaufkraft als Summe aller Nettoeinkünfte, die in einem Jahr und einer Region der Bevölkerung zur Verfügung stehen, bezeichnet werden. Der Kaufkraft-Index bezieht sich auf den Bundesdurchschnitt von 100,0.

# Wirtschaft für Zukunft

Die Industrie- und Handelskammer für München und Oberbayern ist mit rund 390.000 Mitgliedsunternehmen aus Industrie, Handel und Dienstleistung die größte IHK Deutschlands.

Getreu unserem Leitbild „Wirtschaft für Zukunft“ engagieren wir uns für eine erfolgreiche Wirtschaft und bereiten Wege für nachhaltiges Wachstum. Als Partner der Unternehmer haben wir den Anspruch glaubwürdig, objektiv, fair, transparent und leistungsorientiert zu handeln.

## Unsere Kernaufgaben sind:

- Gesamtinteresse vertreten
- Unternehmen fördern
- Wirtschaft selbst organisieren
- Ehrbaren Kaufmann leben

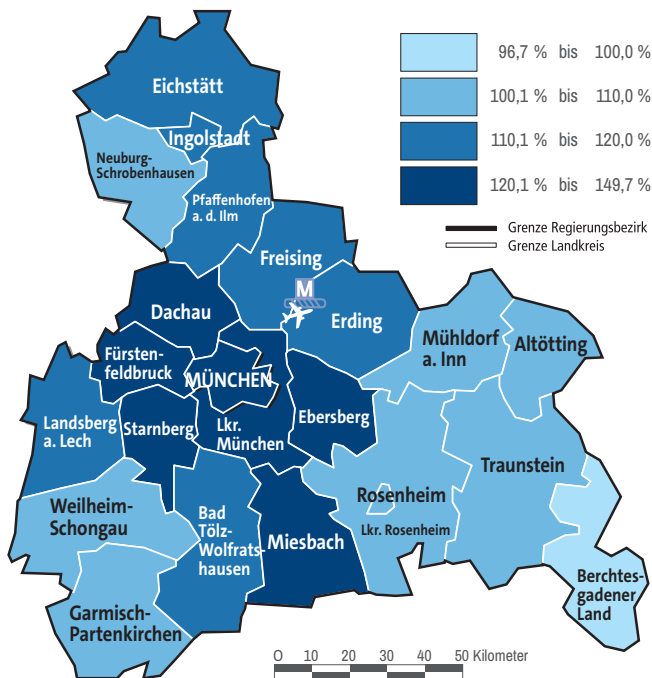


München und  
Oberbayern

 [ihk-muenchen.de](http://ihk-muenchen.de)

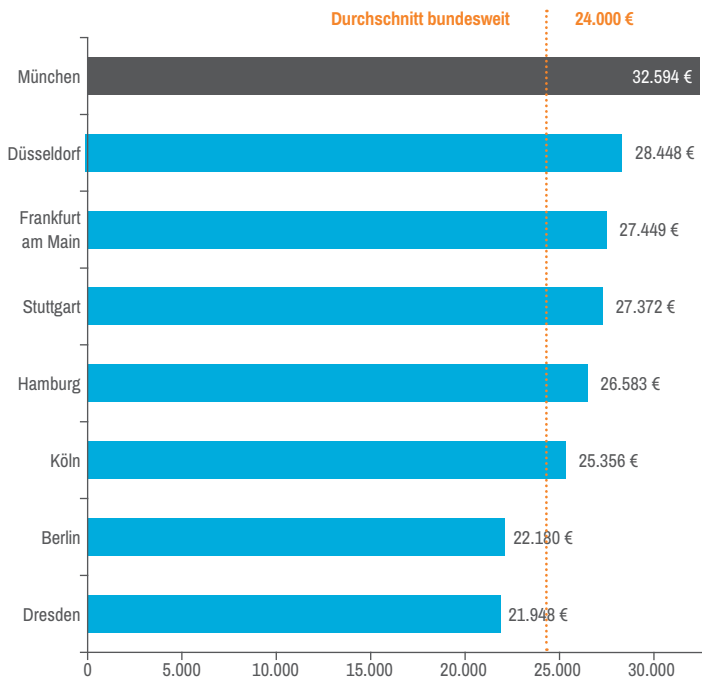
## Kaufkraftspitzenwerte in Oberbayern

Der Kaufkraft-Index liegt in Oberbayern 22,5 % über dem Bundesdurchschnitt. Absolute Spitzenwerte verzeichnen die Landeshauptstadt München und die umliegenden Landkreise. Deutschlandweit an erster Stelle liegt der Landkreis Starnberg mit 49,7 % über dem Bundesdurchschnitt.



## Konsumhochburg München

Mit einem respektablen Abstand verfügen die Einwohner der Landeshauptstadt München im Durchschnitt über die höchste Kaufkraft der Großstädte in Deutschland. Dies ist vor allem auf die Wirtschaftsstruktur in München mit einem überdurchschnittlichen Anteil hochqualifizierter Arbeitskräfte, hohem Lohnniveau und sehr niedriger Arbeitslosigkeit zurückzuführen.



**Kaufkraft in Euro je Einwohner**

## Mit wenigen Klicks zu standortrelevanten Informationen

Sie sind Unternehmer oder Investor und suchen Ihren passenden Betriebsstandort? Oder Sie möchten Ihren Gewerbestandort vermarkten und von einem qualifizierten Netzwerk profitieren? Das IHK-Standortportal Bayern bietet mit seinen umfangreichen Funktionen viele Vorteile für Unternehmen, Investoren und Kommunen. Zahlreiche Suchkriterien helfen bei der Bewertung und Auswahl von Flächen im Freistaat Bayern. So können Gewerbestandorte gefunden und bewertet sowie gleichzeitig vermarktet werden.

The screenshot displays the IHK Standortportal Bayern interface. At the top, a blue banner features the logo and a red speech bubble icon with the text "MIT NEUEN FUNKTIONEN". Below this is a map of an urban area with various colored icons representing different types of locations. To the right of the map is a search bar labeled "Suche" and a list of filters. The filters are organized into two main sections: "Gewerbestandorte" (Commercial locations) and "Firmenstandorte" (Company locations). Under "Gewerbestandorte", there are three checked options: "Gewerbegebiete" (Commercial areas), "Gewerbeimmobilien" (Commercial real estate), and "Technologie und Gründerzentren" (Technology and incubators). Under "Firmenstandorte", there are seven checked options: "Industrie" (Industry), "Einzelhandel" (Retail), "Großhandel" (Wholesale), "Verkehr und Logistik" (Transport and logistics), "Gastgewerbe" (Hospitality), "Dienstleistungen für Unternehmen" (Business services), and "Dienstleistungen für Personen" (Personal services). Below the map, there are two result cards. The first card is titled "Ergebnisse Musterstadt Musterlandkreis" and shows a "Gewerbegebiet" (Commercial area) with a distance of 5 km and a range of 50 km. The second card is also titled "Ergebnisse Musterstadt Musterlandkreis" and shows a "Gewerbegebiet" with a distance of 8 km and a range of 20 km. A row of icons at the bottom of the second card represents different business categories: a factory (65), a house (16), a truck (84), a storefront (12), a person (30), a building (48), and a person with a checkmark (75).

## Wirtschaftsstandort Oberbayern: Top oder Flop?

So bewerten oberbayerische Unternehmen den Standort:



Die Betriebe in Oberbayern vergeben wie bereits vor zwei Jahren ihrem Wirtschaftsstandort in der IHK-Standortumfrage die Gesamtnote 2,0. Der Wirtschaftsraum kann damit als Topstandort angesehen werden. Vier von fünf der Unternehmen bewerten den Standort als „sehr gut“ oder „gut“. Noch einmal für Oberbayern würden sich 86 % der ansässigen Unternehmen entscheiden, etwas mehr als in der Umfrage 2017.

Alle detaillierten Ergebnisse, auch für die Stadt- und Landkreise, finden Sie auf [www.ihk-muenchen.de/standortumfrage](http://www.ihk-muenchen.de/standortumfrage)

## Außenhandelsrekord des Freistaats Bayern

Das Außenhandelsvolumen beläuft sich auf knapp 377 Mrd. Euro – ein Anstieg um etwa 1,3 %. Die Steigerung ist besonders auf höhere Importe zurückzuführen. Bayern importierte Waren im Gesamtwert von 186,1 Mrd. Euro, der jemals höchste verzeichnete Wert für Bayern. Dies entspricht einer Steigerung von 3,5 % gegenüber 2017. Im Export der bayerischen Unternehmen hingegen konnte ein leichter Rückgang von -0,8 % verzeichnet werden. Insgesamt wurden Waren im Wert von 190,6 Mrd. Euro exportiert. Der Außenhandelsüberschuss reduziert sich im Vergleich zu 2017 von 12,3 Mrd. auf 4,5 Mrd. Euro.

Wichtigster Exportmarkt sind die USA. Die Länder der EU sind mit einem Anteil von rund 80 % weiterhin die wichtigste Zielregion für bayerische Exporte

### Die 20 wichtigsten Ausfuhr- und Einfuhrhandelspartner Bayerns

■ Ausfuhr			■ Einfuhr		
	Mio. Euro 2018	Veränderung zu 2017 in %		Mio. Euro 2018	Veränderung zu 2017 in %
1. USA	21.184	-1,5	1. China	16.433	7,6
2. China	16.872	5,3	2. Österreich	16.372	0,3
3. Österreich	15.031	-0,9	3. Tschechien	14.877	3,0
4. Frankreich	13.449	2,5	4. Italien	12.445	4,1
5. Vereinigtes Königreich	12.813	-8,1	5. Polen	12.041	10,2
6. Italien	12.503	-1,2	6. Niederlande	9.903	5,6
7. Polen	7.696	9,7	7. Ungarn	9.694	6,3
8. Tschechien	6.759	3,9	8. USA	9.610	-17,4
9. Niederlande	6.597	1,4	9. Frankreich	8.718	14,8
10. Spanien	6.164	-1,3	10. Vereinigtes Königreich	5.550	-8,9
11. Schweiz	5.855	3,1	11. Russland	4.734	18,3
12. Belgien	5.232	-4,4	12. Slowakei	4.409	9,9
13. Ungarn	3.885	1,9	13. Belgien	4.352	1,4
14. Japan	3.752	0,2	14. Schweiz	3.997	-1,5
15. Schweden	3.358	-7,0	15. Rumänien	3.867	7,9
16. Südkorea	3.199	-15,4	16. Spanien	3.836	-3,4
17. Russland	3.185	2,2	17. Japan	3.483	4,1
18. Rumänien	2.727	7,6	18. Taiwan	3.190	11,5
19. Türkei	2.459	-16,7	19. Türkei	2.804	-0,7
20. Slowakei	2.434	6,0	20. Kasachstan	2.688	4,3





# Mit unseren Zahlen können Sie rechnen.

## Statistik kommunal

Statistische Profile für jede Regionaleinheit Bayerns bis zur Gemeindeebene mit bis zu 2 200 Daten, dargestellt in Tabellen, Diagrammen und Zeitreihen. Kostenfrei verfügbar unter [www.statistik.bayern.de/produkte/statistik\\_kommunal](http://www.statistik.bayern.de/produkte/statistik_kommunal)

## Gemeindedaten

Kompakte Informationen in Form eines Tabellenwerks mit 145 Merkmalen für alle 2 056 Gemeinden und 18 Regionen Bayerns. Diese und weitere interessante statistische Veröffentlichungen finden Sie unter [www.statistik.bayern.de/produkte](http://www.statistik.bayern.de/produkte)

## Datenbank GENESIS-Online

In der Datenbank können Sie sowohl unsere aktuell verfügbaren amtlichen Statistikdaten als auch Zeitreihen kostenfrei im Internet recherchieren. Unsere Datenbank GENESIS-Online erreichen Sie unter [www.statistikdaten.bayern.de](http://www.statistikdaten.bayern.de)

**Haben Sie Fragen zu unserem Datenangebot?**

**Wir beraten Sie gerne.**

### Statistischer Auskunftsdienst

Telefon 0911 98208-6563

Telefax 0911 98208-6573

[info@statistik.bayern.de](mailto:info@statistik.bayern.de)

### Bestellungen

Telefon 0911 98208-6311

Telefax 0911 98208-6638

[vertrieb@statistik.bayern.de](mailto:vertrieb@statistik.bayern.de)

## Bayerisches Landesamt für Statistik

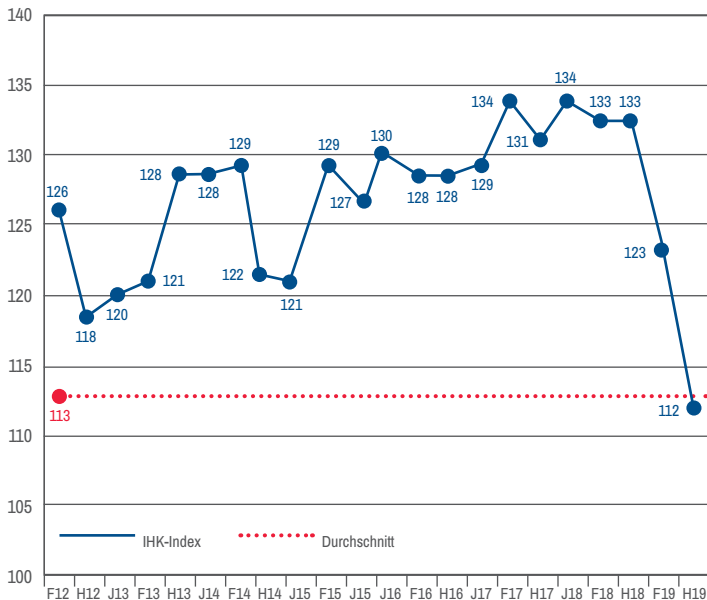
Nürnbergger Straße 95

90762 Fürth

[www.statistik.bayern.de](http://www.statistik.bayern.de)

## Wirtschaft im Abwärtssog

Die Stimmung der oberbayerischen Wirtschaft ist eingetrübt. Der IHK-Konjunkturindex fiel im Herbst diesen Jahres mit 112 Punkten erstmals seit acht Jahren unter den Durchschnittswert von 113 Punkten. Binnen eines Jahres ist der Konjunkturindex um 21 Punkte gesunken. Trotz der Eintrübung bleibt der Fachkräftemangel das größte Wachstumshemmnis.



Erhebungszeitpunkte: J = Jahresbeginn, F = Frühlingsumfrage, H = Herbstumfrage.

Der IHK-Konjunkturindex setzt sich aus den Geschäftslageurteilen und den Geschäftserwartungen zusammen.



München und  
Oberbayern

## Unser Service für Sie!

Die IHK ist die erste Adresse, wenn es um die Wirtschaft in Oberbayern geht.

### Unsere Beratungsthemen für Sie sind:

- Regionale Standortbedingungen
- Recht und Steuern
- Existenzgründung und Unternehmensförderung
- Aus- und Weiterbildung
- Export und Internationalisierung
- Unternehmerische Verantwortung

Für praxisnahe Informationen für Ihr Unternehmen kontaktieren Sie uns gerne oder informieren sich online:

☎ 089 5116-0

@ info@muenchen.ihk.de

🌐 [ihk-muenchen.de](http://ihk-muenchen.de)

### Stark vor Ort:

Die IHK für München und Oberbayern ist auch in der Region stark vertreten: In Rosenheim, Ingolstadt, Weilheim und Mühlendorf am Inn stehen Ihnen unsere regionalen Geschäftsstellen mit Rat und Tat zur Seite.

Wirtschaft für Zukunft

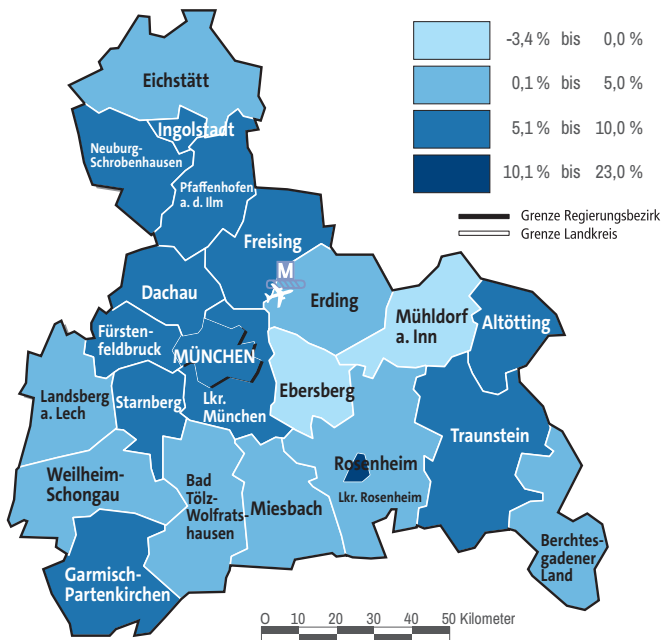
## | TOURISMUS IN OBERBAYERN

Kreisfreie Städte bzw. Landkreise	Ankünfte 2018	Veränderung der Ankünfte 2017/2018 in %	Übernachtungen 2018	Veränderung der Übernachtungen 2017/2018 in %	Durchschnittliche Aufenthaltsdauer in Tagen 2018*
Ingolstadt, Stadt	332.813	7,8	560.022	9,0	1,7
München, Landeshauptstadt	8.265.994	6,5	17.124.486	9,3	2,1
Rosenheim, Stadt	143.307	24,8	227.469	23,0	1,6
Altötting	131.731	6,3	288.834	8,0	2,2
Berchtesgadener Land	772.136	3,8	2.962.304	2,6	3,8
Bad Tölz-Wolfratshausen	398.474	2,8	1.222.255	1,8	3,1
Dachau	150.965	-1,7	358.043	7,3	2,4
Ebersberg	211.292	-1,5	438.610	-1,5	2,1
Eichstätt	458.726	3,2	889.480	2,7	1,9
Erding	878.834	4,5	1.315.380	3,3	1,5
Freising	668.169	4,1	1.015.029	5,8	1,5
Fürstenfeldbruck	140.558	6,4	309.734	9,6	2,2
Garmisch-Partenkirchen	1.192.002	6,7	3.544.760	6,3	3,0
Landsberg a. Lech	121.932	7,8	276.697	3,5	2,3
Miesbach	751.918	4,3	2.326.373	2,4	3,1
Mühldorf a. Inn	89.035	0,6	190.835	-3,4	2,1
München	1.316.342	6,2	2.473.258	5,8	1,9
Neuburg-Schrobenhausen	68.572	5,6	161.455	9,3	2,4
Pfaffenhofen a. d. Ilm	155.307	0,0	295.912	7,0	1,9
Rosenheim	799.895	1,9	2.539.836	1,8	3,2
Starnberg	300.718	5,7	768.275	8,6	2,6
Traunstein	762.965	8,6	2.961.008	5,2	3,9
Weilheim-Schongau	178.499	6,6	597.874	4,2	3,3
<b>Oberbayern</b>	<b>18.290.184</b>	<b>5,7</b>	<b>42.847.929</b>	<b>6,3</b>	<b>2,3</b>
<b>Bayern</b>	<b>39.117.241</b>	<b>4,9</b>	<b>98.700.118</b>	<b>4,6</b>	<b>2,5</b>

\*Die durchschnittliche Aufenthaltsdauer der Gäste in Tagen wird als Quotient der Zahl der Übernachtungen und der Ankünfte errechnet.

## Oberbayerische Tourismuswirtschaft mit starkem Plus

Mit über 18,2 Mio. Ankünften im Jahr 2018 weist der Tourismus in Oberbayern ein Plus von 5,7 % im Vergleich zum Vorjahr aus. Auch die Zahl der Übernachtungen in gewerblichen Beherbergungsbetrieben konnte einen Zuwachs von 6,4 % auf über 42,8 Mio. verzeichnen. Getragen werden diese Ergebnisse nicht zuletzt von der Landeshauptstadt München, die sich mit über 8,2 Mio. Ankünften und mehr als 17,1 Mio. Übernachtungen bei Touristen aus dem In- und Ausland sehr großer Beliebtheit erfreut und unangefochten eine Spitzenposition im Städtetourismus innehat. Den stärksten Zuwachs an Übernachtungszahlen verzeichnete die Stadt Rosenheim mit 23,0 %.



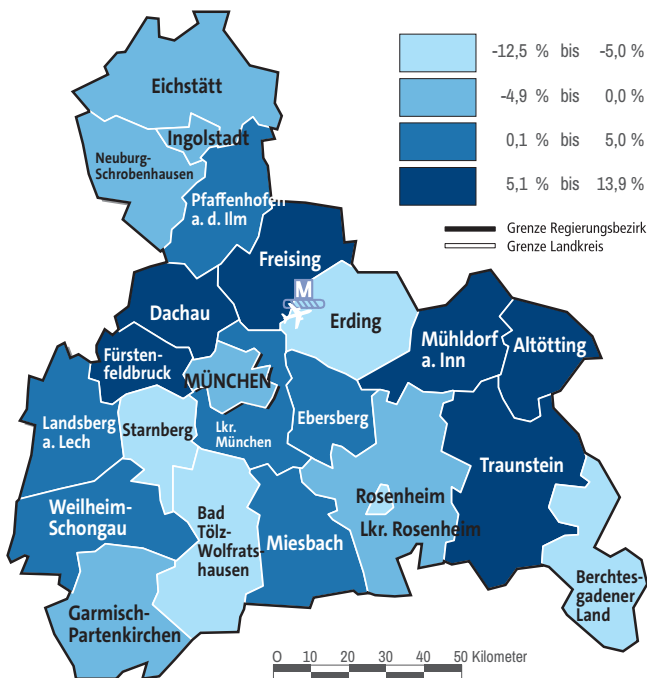
## IHK AUSBILDUNGSZAHLEN

	2017		2018		Veränderung 2017/2018 in %	
	Neueingetragene Ausbildungsverträge	Aktive Ausbildungs- betriebe	Neueingetragene Ausbildungsverträge	Aktive Ausbildungs- betriebe	Neueingetragene Ausbildungsverträge	Aktive Ausbildungsbetriebe
<b>Kreisfreie Städte bzw. Landkreise</b>						
Ingolstadt, Stadt	1.098	408	1.075	409	-2,1	0,2
München, Landeshauptstadt	5.904	3.094	5.827	3082	-1,3	-0,4
Rosenheim, Stadt	433	271	379	260	-12,5	-4,1
Altötting	510	243	552	249	8,2	2,5
Berchtesgadener Land	374	247	340	238	-9,1	-3,6
Bad Tölz-Wolfratshausen	342	258	320	261	-6,4	1,2
Dachau	258	256	288	273	11,6	6,6
Ebersberg	354	239	370	239	4,5	0,0
Eichstätt	361	237	355	243	-1,7	2,5
Erding	316	209	300	205	-5,1	-1,9
Freising	691	384	734	395	6,2	2,9
Fürstenfeldbruck	375	339	427	350	13,9	3,2
Garmisch-Partenkirchen	315	230	315	219	0,0	-4,8
Landsberg a. Lech	379	236	392	238	3,4	0,8
Miesbach	279	209	293	219	5,0	4,8
Mühlhof a. Inn	425	244	453	249	6,6	2,0
München	1.450	976	1.507	973	3,9	-0,3
Neuburg-Schrobenhausen	300	201	297	198	-1,0	-1,5
Pfaffenhofen a. d. Ilm	423	217	430	223	1,7	2,8
Rosenheim	807	567	798	564	-1,1	-0,5
Starnberg	316	251	292	260	-7,6	3,6
Traunstein	677	385	753	385	11,2	0,0
Weilheim-Schongau	506	255	524	260	3,6	2,0
<b>Oberbayern</b>	<b>16.893</b>	<b>9.956</b>	<b>17.021</b>	<b>9.992</b>	<b>0,8</b>	<b>0,4</b>
<b>Bayern</b>	<b>53.380</b>	<b>30.899</b>	<b>54.598</b>	<b>31.090</b>	<b>2,3</b>	<b>0,6</b>

Ausbildungsverträge werden mit unterschiedlichen Laufzeiten von 2 bis 3,5 Jahren abgeschlossen. Etwa 57 % aller Azubis werden im IHK-Bereich (Industrie, Handel, Dienstleistungen) ausgebildet. Als aktiver Ausbildungsbetrieb zählt jedes Unternehmen, das zum 31.12. mindestens einen IHK-Auszubildenden hat.

## Ausbildungsbilanz – leichtes Plus macht Hoffnung

Mit 17.021 neuen Ausbildungsverträgen konnten die oberbayerischen IHK-Unternehmen 0,8 % mehr Verträge abschließen als noch im Jahr 2017. Das leichte Plus von knapp 130 neuen Ausbildungsverträgen machen Hoffnung, dass sich die Lage am Ausbildungsmarkt zumindest stabilisiert. Knapp 10.000 IHK-Unternehmen in Oberbayern bilden derzeit in rund 170 unterschiedlichen Berufen aus. Dennoch bestehen weiterhin große Kapazitäten, die die oberbayerische Wirtschaft für die betriebliche Ausbildung vorhält.



2020

05.01. – 07.01. **TrendSet**  
Fachmesse für Wohnambiente, Tischkultur und Lebensart  
Messe München

10.01. – 12.01. **opti**  
Internationale Messe für Optik & Design  
Messe München

11.01. – 12.01. **Hochzeitstage**  
Hochzeitsmesse  
MOC Veranstaltungszentrum, München

17.01. – 19.01. **YogaWorld**  
Das größte Yogaevent Deutschlands  
MOC Veranstaltungszentrum

22.01. – 23.01. **werbemittel:messe:münchen**  
Fachmesse für Trends und Neuheiten  
MOC Veranstaltungszentrum

24.01. – 26.01. **Supreme Kids**  
Kindermodemesse  
MTC world of fashion München

25.01. – 26.01. **jobmesse münchen**  
Messe für Beruf, Ausbildung Trainee und Praktika  
MOC Veranstaltungszentrum

26.01. **Münchner Freiwilligenmesse**  
Messe für Ehrenämter und Freiwilligendienste  
Gasteig München

26.01. – 29.01. **ISPO München**  
Internationale Leitmesse für Sport-Business  
Messe München



- 31.01. – 01.02.** **Braukunst Live!**  
Internationales Festival der feinen Biere  
MVG Museum
- 03.02. – 07.02.** **OOP**  
Konferenz und Fachmesse für Software-Architekturen  
ICM – Internationales Congress Center München
- 07.02. – 09.02.** **FINEST SPIRITS München**  
Sprituosenmesse der Superlative und  
Festival der Premium Spirits  
MVG Museum
- 08.02. – 11.02.** **Supreme Women&Men München**  
Orderplattform für Damen- und Herrenmode  
MTC world of fashion München
- 14.02. – 16.02.** **IMOT München**  
Internationale Motorrad Ausstellung  
MOC Veranstaltungszentrum
- 14.02. – 17.02.** **INHORGENTA**  
Fachmesse für Schmuck und Uhren  
Messe München
- 19.02. – 23.02.** **f.re.e**  
Die Reise- und Freizeitmesse  
Messe München
- 19.02. – 23.02.** **MÜNCHNER AUTOTAGE**  
Größte Automobil-Verkaufsmesse Süddeutschlands  
Messe München
- 20.02.** **Sales Marketing Messe**  
Die Messe für innovative Marketing-Strategien  
MOC Veranstaltungszentrum

21.02. – 23.02. **Golftage München**  
Die Golfmesse im Süden  
Messe München

27.02. **job40plus München Frühjahr**  
Jobmesse für Engineering / IT & IT-Consulting /  
Finance, Versicherungen & Handel  
Konferenzzentrum München

28.02. – 29.02. **MIXCON**  
DJ & Music Conference  
BMW Welt München

28.02. – 01.03. **CREATIVMESSE München – Do it yourself**  
Messe zum Schauen, Kaufen und Mitmachen  
MOC Veranstaltungszentrum

04.03. **jobvector career day München**  
Karrieremesse für Ingenieure, Informatiker,  
Mediziner & Naturwissenschaftler  
MVG Museum

07.03. – 08.03. **Vinessio Weinmesse München**  
Messe für alle Wein- und Delikatessenliebhaber  
Zenith

10.03. – 11.03. **Internet World**  
Die E-Commerce Messe  
Messe München

11.03. – 15.03. **Garten München**  
Ausstellung für Gartengestaltung und Gartenkultur  
Messe München

11.03. – 15.03. **Handwerk & Design**  
Messe für Leistungen aus Handwerk, Kunsthandwerk und Design  
Messe München

- 11.03. – 15.03.** **Internationale Handwerksmesse (IHM)**  
Die Leitmesse für Handwerk und Mittelstand  
Messe München
- 27.03. – 29.03.** **WeinFrühling München**  
Weinmesse und internationaler Treffpunkt für den Weinfreund  
Praterinsel München
- 31.03. – 03.04.** **analytica**  
Internationale Fachmesse für Instrumentelle Analytik,  
Labortechnik und Biotechnologie mit analytica Conference  
Messe München
- 04.05. – 08.05.** **IFAT**  
Weltleitmesse für Wasser-, Abwasser-,  
Abfall- und Rohstoffwirtschaft  
Messe München
- 16.06. – 19.06.** **automatica**  
Leitmesse für intelligente Automation und Robotik  
Messe München
- 17.06. – 19.06.** **THE SMARTER E EUROPE**  
Die neue Energiewelt  
Messe München
- 24.06. – 25.06.** **SicherheitsExpo München**  
Die Sicherheitsmesse mit Kongress für Schutz und Sicherheit  
MOC Veranstaltungszentrum
- 28.06. – 01.07.** **OutDoor by ISPO**  
Europäische Outdoor-Fachmesse  
Messe München
- 17.09.** **Karrieretag München**  
Jobmesse für Personal-Recruiting und Fachkräfte  
Motorworld München



Foto: EXPO REAL

19.09. – 27.09.

**ZLF**

**Bayerisches Zentral-Landwirtschaftsfest**

Theresienwiese

05.10. – 07.10.

**EXPO REAL**

**Internationale Fachmesse für Immobilien und Investitionen**

Messe München

17.10. – 18.10.

**HALLO Gesundheitsmesse bleibtfit**

**Messe für Gesundheit, Prävention und Wellness**

MTC world of fashion München

23.10. – 24.10.

**id infotage dental München**

**Der regionale Treffpunkt der Dental-Branche**

Messe München

29.10. – 30.10.

**herCAREER**

**Karrieremesse für Absolventinnen, Frauen in Fach- und**

**Führungspositionen und Existenzgründerinnen**

MTC world of fashion München Haus 1

10.11. – 13.11.

**electronica**

**Weltleitmesse für Komponenten, Systeme und Anwendungen  
der Elektronik**

Messe München

## 2020

- Bis 10.01.**      **JACOBUS VREL**  
Alte Pinakothek  
[www.pinakothek.de](http://www.pinakothek.de)
- Bis 12.01.**      **40 Jahre VOGUE Deutschland**  
Villa Stuck  
[www.villastuck.de](http://www.villastuck.de)
- Bis 26.01.**      **Markus Lüpertz**  
Haus der Kunst  
[www.hausderkunst.de](http://www.hausderkunst.de)
- Bis 02.02.**      **Anthonis van Dyck**  
Alte Pinakothek  
[www.pinakothek.de](http://www.pinakothek.de)
- Bis 01.03.**      **M. und B. Obama zwischen Öffentlichkeit und Privatleben**  
Amerikahaus  
[www.amerikahaus.de](http://www.amerikahaus.de)
- Bis 29.03.**      **Innenleben. Leonor Antunes, Njideka Akunyili Crosby,  
Henrike Naumann, Adriana Varejão**  
Haus der Kunst  
[www.hausderkunst.de](http://www.hausderkunst.de)
- Bis 31.03.**      **Palão-Art. Von Jugendstil bis in die Moderne**  
Paläontologisches Museum München  
[www.kunstareal.de](http://www.kunstareal.de)
- Bis 19.04.**      **Treue Freunde. Hunde und Menschen**  
Bayerisches Nationalmuseum  
[www.bayerisches-nationalmuseum.de](http://www.bayerisches-nationalmuseum.de)
- Bis 19.04.**      **Licht an. Licht aus**  
Kindermuseum München  
[www.kindermuseum-muenchen.de](http://www.kindermuseum-muenchen.de)

**Bis 26.04.** **Collecting Japan.**  
**Philipp Franz von Siebolds Vision vom Fernen Osten**  
**Museum Fünf Kontinente**  
[www.museum-fuenf-kontinente.de](http://www.museum-fuenf-kontinente.de)

**Bis 26.04.** **Forever Young: 10 Jahre Museum Brandhorst**  
**Museum Brandhorst**  
[www.pinakothek.de](http://www.pinakothek.de)

**Bis 03.05.** **Die silberne Stadt. Rom im Spiegel seiner Medaillen**  
**Staatliche Münzsammlung München**  
[www.staatliche-muenzsammlung.de](http://www.staatliche-muenzsammlung.de)

**Bis 03.05.** **Projekteinblicke v: Zwei Kugeln Süß-sauer mit scharf!**  
**Münchner Stadtmuseum**  
[www.muenchner-stadtmuseum.de](http://www.muenchner-stadtmuseum.de)

**03.03 – 31.05.** **Helga Zahn. Schmuck. Unikat und Serie**  
**Pinakothek der Moderne**  
[www.pinakothek.de](http://www.pinakothek.de)

**Bis 31.05.** **Kosmos Kaffee**  
**Deutsches Museum**  
[www.deutsches-museum.de](http://www.deutsches-museum.de)

**Bis 21.06.** **Ready to go! Schuhe bewegen**  
**Münchner Stadtmuseum**  
[www.muenchner-stadtmuseum.de](http://www.muenchner-stadtmuseum.de)

**Bis 30.06.** **Erika Mann**  
**Monacensia im Hildebrandhaus**  
[www.monacensia.net](http://www.monacensia.net)

**Bis 24.07.** **Von Goya bis Manet –**  
**Das 19. Jahrhundert in der Alten Pinakothek**  
**Alte Pinakothek**  
[www.pinakothek.de](http://www.pinakothek.de)



Alpines Museum | Foto: DAV

**31.03. – 26.07.**     **Sheela Gowda**  
**Lenbachhaus**  
[www.lenbachhaus.de](http://www.lenbachhaus.de)

**18.02. – 23.08.**     **Radio-Aktivität**  
**Lenbachhaus**  
[www.lenbachhaus.de](http://www.lenbachhaus.de)

**Bis 25.08.**     **Sehnsucht nach dem Süden**  
**Sammlung Schack**  
[www.pinakothek.de](http://www.pinakothek.de)

**Bis 13.09.**     **Die Berge und wir.**  
**150 Jahre Deutscher Alpenverein**  
**Alpines Museum des Deutschen Alpenvereins**  
[www.alpenverein.de](http://www.alpenverein.de)

**Bis 04.10.**     **Feelings – Kunst und Emotionen**  
**Pinakothek der Moderne**  
[www.pinakothek.de](http://www.pinakothek.de)

**Bis 18.10.**     **INGO MAURER INTIM. DESIGN OR WHAT?**  
**Pinakothek der Moderne**  
[www.pinakothek.de](http://www.pinakothek.de)

**Bis 25.10.**     **Mouse on Mars**  
**Lenbachhaus**  
[www.lenbachhaus.de](http://www.lenbachhaus.de)

2019

16.12. **Sasha**  
Halle/Muffatwerk, München

20.12. **The Kelly Family**  
Olympiahalle, München

21.12. **Killerpilze**  
Werk/Backstage, München

2020

01.01. **Festliches Neujahrskonzert**  
Hubertussaal, München

07.01. **Jonas Kaufmann – Mein Wien**  
Gasteig, München

17.01. **The 100 Voices of Gospel**  
Kleine Olympiahalle, München

18.01. **André Rieu**  
Olympiahalle, München

19.01. **Sabatón**  
Olympiahalle, München

24.01. **Jan Lisiecki**  
Prinzregententheater, München

25.01. **Tom Beck**  
Technikum, München

26.01. **Adel Tawil**  
Olympiahalle, München

29.01. **Melanie Martinez**  
TonHalle, München

30.01. **SSIO**  
Ampere/Muffatwerk, München





Foto: Deichkind

06.02. **The Music Of Game Of Thrones – Live in Concert**  
Philharmonie/Gasteig, München

07.02. **PAOLO CONTE – In Concerto**  
Philharmonie im Gasteig, München

08.02. **Silbermond,**  
Olympiahalle, München

09.02. **Slipknot.**  
Olympiahalle, München

13.02. **Efterklang**  
Halle/Muffatwerk, München

14.02. **DEINE FREUNDE**  
Muffatwerk, München

14.02. **Fabelhafte Welt der Filmmusik**  
Hubertussaal/Schloss Nymphenburg, München

17.02. **The Neighbourhood**  
TonHalle, München

- 20.02. **Deichkind**  
Zenith, München
- 21.02. **Das Grosse Schlagerfest.Xxl**  
Olympiahalle, München
- 22.02. **Eric Cohen**  
Club/Backstage, München
- 22.02. **Shindy – Untouchable Tour**  
Zenith, München
- 23.02. **The Kelly Family (Zusatzkonzert)**  
Olympiahalle, München
- 23.02. **The Music of Harry Potter – Live in Concert**  
Herkulessaal, München
- 29.02. **Wanda**  
Olympiahalle, München
- 29.02. **Halsey**  
Zenith, München
- 29.02. **Zürcher Kammerorchester**  
Prinzregententheater, München
- 01.03. **Gregory Porter & Band**  
Philharmonie/Gasteig, München
- 02.03. **Kontra K**  
Zenith, München
- 05.03. **Gigi D'Agostino**  
Zenith, München
- 05.03. **Ozzy Osbourne**  
Olympiahalle, München
- 06.03. **Lord Of The Dance – Dangerous Games Tour**  
Olympiahalle, München

- 07.03. **Andrea Berg**  
Olympiahalle, München
- 08.03. **Rock meets Classic**  
Olympiahalle, München
- 08.03. **Sinatra & Friends**  
Philharmonie/Gasteig, München
- 09.03. **Bibi & Tina – Das Konzert**  
Zenith, München
- 14.03. **Moses Pelham**  
Technikum, München
- 17.03. **Disney in Concert**  
Olympiahalle, München
- 20.03. **Peter Maffay**  
Olympiahalle, München
- 21.03. **Anna Depenbusch**  
Prinzregententheater, München
- 21.03. – 22.3. **Kodo**  
Philharmonie/Gasteig, München
- 22.03. **Fabelhafte Welt der Filmmusik**  
Hubertussaal/Schloss Nymphenburg, München
- 27.03. **Tim Kamrad**  
Strom, München
- 28.03. **Loredana**  
TonHalle, München
- 29.03. **Nico Santos**  
TonHalle, München
- 04.04. **Die Schlagernacht des Jahres 2020**  
Olympiahalle, München

06.04. – 07.04. **Forever Amy – featuring Amy Winehouse's Original Band**  
Prinzregententheater, München

07.04. **Santiano**  
Olympiahalle, München

16.04. **SDP – Die Unendlichste Tour**  
Zenith, München

22.04. **Johannes Oerding**  
TonHalle, München

01.05. **Mia Julia 2020 – Die Live-Konzerte**  
Circus Krone, München

20.05. **Pietro Lombardi & Band**  
TonHalle, München

23.05. **A Tribute to Freddie Mercury**  
Circus Krone, München

30.05. **ABBAMANIA THE SHOW –  
SUPER-TROUPER-Tour 2020**  
Olympiahalle, München

04.07. **Udo Lindenberg**  
Königsplatz, München

30.10. **The Music of John Williams**  
Circus Krone, München

07.11. **Roland Kaiser**  
Olympiahalle, München

18.12. **LaBrassBanda & Seiler und Speer**  
Olympiahalle, München

20.12. **Angelo Kelly & Family**  
Olympiahalle, München

## 2019

26.11 – 31.12. **Tollwood Winterfestival**  
Theresienwiese, München  
[www.tollwood.de](http://www.tollwood.de)

27.11 – 24.12. **Münchner Christkindlmarkt**  
Marienplatz, München  
[www.muenchen.de](http://www.muenchen.de)

## 2020

01. – 02.02. **Flussfilmfest**  
Gasteig München  
[www.alpenflusslandschaften.de](http://www.alpenflusslandschaften.de)

28.03. **egoFM fest 2020**  
Muffatwerk München  
[www.eventim.de](http://www.eventim.de)

04.04. **Die Schlagernacht des Jahres**  
Olympiahalle, München  
[www.olympiapark.de](http://www.olympiapark.de)

19.04. **Impericon Festival**  
Königsplatz, München  
[www.ticketswap.de](http://www.ticketswap.de)

24.04. – 10.05. **Münchner Frühlingfest**  
Theresienwiese, München  
[www.fruehlingsfest-muenchen.de](http://www.fruehlingsfest-muenchen.de)

25.04. – 03.05. **Auer Dult – Maidult**  
Mariahilfplatz, München  
[www.auerdult.de](http://www.auerdult.de)

05.06. – 06.06. **PULS Open Air**  
Schloss Kaltenberg Bräustüberl, Geltendorf  
[www.festivalsunited.com](http://www.festivalsunited.com)



Tollwood | Foto: Bernd Wackerbauer

11.06. – 31.07. **Münchner Opernfestspiele**  
Bayerische Staatsoper, München  
[www.staatsoper.de](http://www.staatsoper.de)

13.06. **Isle Of Summer Festival 2020**  
Diverse Orte in München  
[www.festivalhopper.de](http://www.festivalhopper.de)

24.06. – 19.07. **Tollwood Sommerfestival**  
Musik-Arena, München  
[www.tollwood.de](http://www.tollwood.de)

25.06. – 04.07. **38. Filmfest München**  
diverse Kinos in München  
[www.filmfest-muenchen.de](http://www.filmfest-muenchen.de)

04.07. – 12.07. **Christopher Street Day**  
Diverse Orte in München  
[www.csdmuenchen.de](http://www.csdmuenchen.de)

10.07. – 19.07. **Rosenheim Sommerfestival**  
Mangfallpark, Rosenheim  
[www.rosenheim-sommerfestival.de](http://www.rosenheim-sommerfestival.de)

19.09. – 04.10. **Oktoberfest**  
Theresienwiese, München  
[www.oktoberfest2020.de](http://www.oktoberfest2020.de)

26.10.19 – 22.03.20 **Alpiner Skiweltcup 2019/20**

Diverse Orte  
[www.skiweltcup.tv](http://www.skiweltcup.tv)

22.11.19 – 12.01.20 **Münchner Eiszauber**

Karlsplatz (Stachus), München  
[www.muenchnereiszauber.de](http://www.muenchnereiszauber.de)

31.12.19 **Silvesterlauf**

Olympiapark, München  
[www.silvesterlauf-muenchen.de](http://www.silvesterlauf-muenchen.de)

01.01.20

**Neujahrsspringen**

Olympiaschanze, Garmisch Partenkirchen  
[www.neujahrsskispringen.de](http://www.neujahrsskispringen.de)

Diverse Termine  
bis 08.03.20

**EHC Red Bull München – Eishockey**

Olympia-Eissportzentrum, München  
[www.redbullmuenchen.de](http://www.redbullmuenchen.de)

18.04.20

**Spartan Race**

Olympiapark, München  
[www.spartanrace.de](http://www.spartanrace.de)



Münchner Eiszauber | Foto: Familie Able



Foto: RUN München

**25.04.20** **Night of the Jumps**  
Olympiahalle, München  
[www.muenchenticket.de](http://www.muenchenticket.de)

**Diverse Termine** **FC Bayern Basketball**  
**bis 02.05.20** Audi Dome, München  
[www.fcb-basketball.de](http://www.fcb-basketball.de)

**Diverse Termine** **FC Bayern München**  
**bis 16.05.20** Allianzarena, München  
[www.fcbayern.com](http://www.fcbayern.com)

**23.06. – 28.06.20** **BMW International Open**  
Golfclub München Eichenried  
[www.bmw-golfsport.com](http://www.bmw-golfsport.com)

**24.7. – 09.8.20** **Olympische Sommerspiele**  
Tokio  
[www.teamdeutschland.de/de/home.html](http://www.teamdeutschland.de/de/home.html)

**28.06.20** **Stadtlauf München**  
Marienplatz und Englischer Garten, München  
[www.sportscheck.com](http://www.sportscheck.com)

**12.6. – 12.7.** **UEFA Fußball-EM**  
Diverse Orte in Europa und Asien  
[www.muenchen.de/uefaeuro2020.html](http://www.muenchen.de/uefaeuro2020.html)



Spielansetzungen und aktuelle Nachrichten zum TSV 1860 München und zum FC Bayern München erfahren Sie unter [www.merkur.de/sport](http://www.merkur.de/sport).



## Der Zeitungsmarkt in Oberbayern

München ist Deutschlands Zeitungshauptstadt Nr.1. Nirgendwo in der Republik werden pro Einwohner mehr Zeitungen verkauft als in der bayerischen Landeshauptstadt.

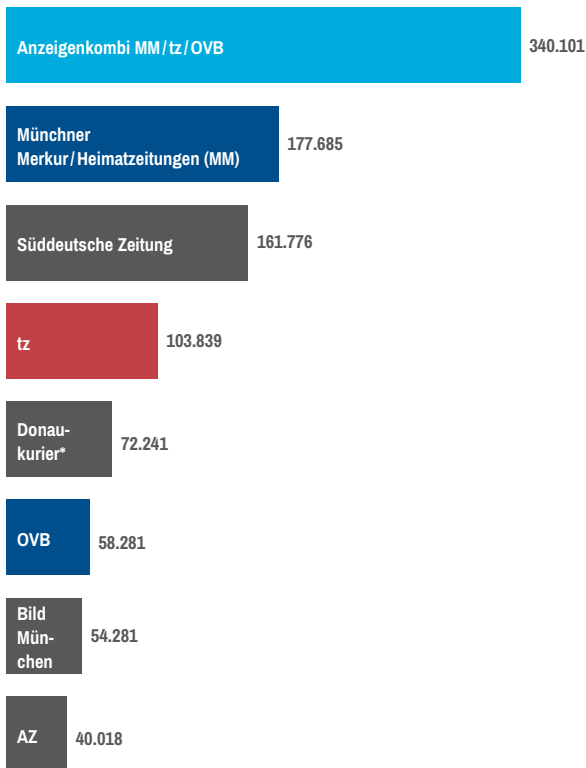
Der intensive Wettbewerb wird geprägt durch die fünf in der Stadt beheimateten Zeitungstitel: Hierzu zählen die überregionale Süddeutsche Zeitung mit einer starken Münchener Basis, die regionale Abonnementzeitung Münchner Merkur mit tiefer Verwurzelung in elf umliegenden Landkreisen sowie die drei Kaufzeitungen Abendzeitung, BILD München und die in der Stadt München führende tz.

Komplettiert wird das Feld der in Oberbayern herausgegebenen Tageszeitungen durch das Oberbayerische Volksblatt Rosenheim, welches einen Vermarktungsverbund mit dem Münchner Merkur und der tz bildet, dem Donaukurier mit einer Alleinstellung in und um Ingolstadt sowie durch das Trostberger Tagblatt und den Berchtesgadener Anzeiger im äußersten Südosten des Regierungsbezirks.

Auf den folgenden Seiten finden Sie weitere Informationen zu den Auflagen, den Reichweiten und der Leserstruktur der jeweiligen Zeitungstitel.



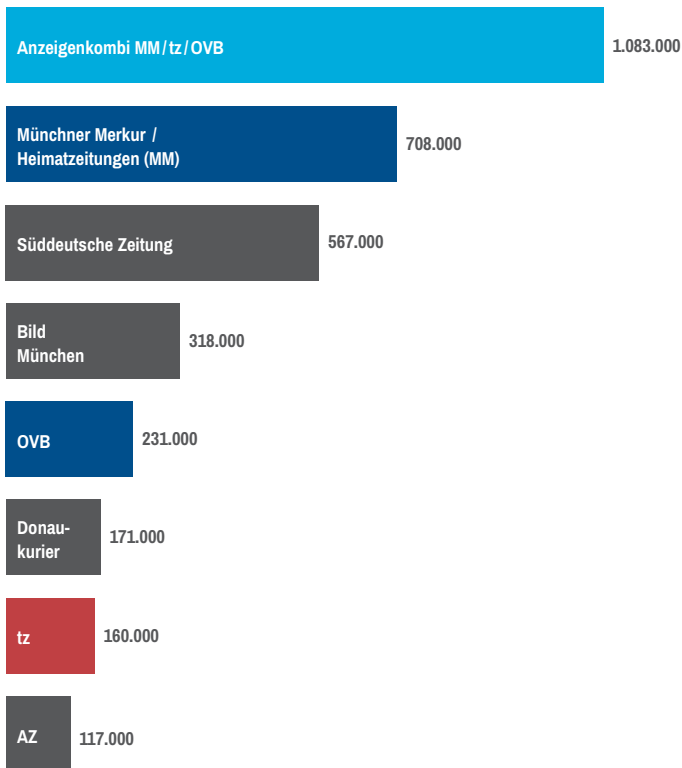
**42** | ZEITUNGSMARKT MÜNCHEN – OBERBAYERN  
| VERKAUFTE EXEMPLARE (MONTAG BIS SAMSTAG)



Quelle: IVW - Verbreitungsanalyse 2018

OVB = Oberbayerisches Volksblatt

\* IVW I/2018



Reichweite in Tausend	Merkur t/z Großtaumausgabe (MM) ohne t/z	t/z	Oberbayerisches Volksblatt (OVB) Gesamtausg.	MM/t/z Gesamtausgabe	Süddeutsche Zeitung	Bild München	AZ Gesamtausgabe	Donaukurier Gesamtausgabe
<b>Basis</b>	708	160	231	1083	567	318	117	171
Geschlecht								
Männer	346	74	111	523	306	228	65	88
Frauen	362	86	120	560	261	90	52	82
<b>Stellung im Haushalt</b>								
Haushaltführende	381	105	127	603	305	146	62	94
<b>Altersgruppen</b>								
14 - 19 Jahre	18	7	3	27	10	22	9	4
20 - 29 Jahre	37	26	18	80	92	49	12	6
30 - 39 Jahre	53	28	20	99	79	62	21	17
40 - 49 Jahre	99	24	38	159	85	51	24	27
50 - 59 Jahre	156	25	65	241	137	49	22	39
60 - 69 Jahre	114	22	38	172	79	35	19	40
70 Jahre und älter	231	29	49	305	86	51	11	39
<b>Schulbildung</b>								
Volks-/Grund-/ Hauptschule	323	77	81	473	52	184	50	79
weiterführende Schule ohne Abitur	214	32	79	320	108	68	31	45
Abitur, Hochschulreife	171	51	71	290	407	66	36	47
<b>Berufstätigkeit</b> jetzt berufstätig	365	96	150	602	380	208	78	90



RegioMDS – ma 2019 Tageszeitungen  
Grundgesamtheit  
Gebiet: Oberbayern  
Potenzial: 5,6 %, 7202 Fälle, 3,93 Mio.  
Werbeträger

Nutzer pro Einheit in Tausend	Merkur /z Großtausaus- gabe (MM) ohne /z	/z	Oberbayerisches Volks- blatt (OVB) Gesamtausg.	MM /z Gesamtausgabe	Süddeutsche Zeitung	Bild München	AZ Gesamtausgabe	Donaukurier Gesamtausgabe
<b>Haushalts-Netto- Einkommen in Euro</b>								
2.500 bis unter 3.000	77	15	17	109	66	30	7	14
3.000 bis unter 3.500	55	10	13	77	53	23	6	14
3.500 bis unter 4.000	51	7	16	74	37	27	10	14
4.000 bis unter 4.500	56	5	14	74	29	16	5	10
4.500 bis unter 5.000	31	5	16	52	29	14	4	11
5.000 und mehr	169	21	91	276	191	60	27	35
<b>Haushaltsgröße</b>								
1 Person	147	59	39	240	148	87	33	30
2 Personen	283	65	82	425	227	110	57	71
3 Personen	104	16	40	157	93	49	15	33
4 Personen und mehr	174	21	70	261	99	72	11	37
<b>Kinder im Haushalt</b>								
bis unter 2 Jahre	9	5	2	16	19	8	2	3
2 bis 3 Jahre	10	3	3	16	10	8	2	8
bis unter 6 Jahre	30	9	6	44	34	24	6	19
bis unter 14 Jahre	74	18	17	108	73	48	14	40
<b>Wohnungsart</b>								
im eigenen Haus in eigener	307	14	139	455	166	85	14	107
Eigentumswohnung	104	18	39	157	134	35	10	13
zur Miete, Untermieter	297	128	54	471	268	198	93	51

**46 | ZEITUNGSMARKT MÜNCHEN – OBERBAYERN**  
**| ANZEIGEN/GRUNDPREISE, MONTAG BIS FREITAG**

	Münchner Merkur Heimatzeitungen (MM) tz*	Oberbayerisches Volksblatt (OVV)	Münchner Merkur/tz*	Anzeigenkombi MM/tz/OVV*	Süddeutsche Zeitung (Bayernausgabe)	Abendzeitung München	Bild München	Donaukurier	
mm-Preis s/w	11,57	8,38	5,16-5,90	16,24	22,82	7,95	4,99	5,50	3,77
mm-Preis 2c	11,57	8,38	5,16-5,90	16,24	22,82	7,95	4,99	5,50	4,40
mm-Preis 4c	11,57	8,38	5,16-5,90	16,24	22,82	7,95	4,99	5,50	5,24
mm-Preis s/w Textteil	22,19 (4c)	15,28 (4c)	22,58	30,77 (4c)	44,36 (4c)	30,50	14,96	-	12,63

Preis abhängig vom Anzeigenvolumen, alle Preise zzgl. gesetzl. MwSt.  
 Mindestgrößen für Farbanzeigen auf Anfrage.

\* Montag bis Samstag



	Münchner Merkur Heimatzeitungen (MM)*	tz*	Oberbayerisches Volksblatt (OVV)	Münchner Merkur/tz*	Anzeigenkombi MM/tz/OVB*	Süddeutsche Zeitung (Bayernausgabe)	Abendzeitung München	Bild München	Donaukurier
mm-Preis s/w	11,57	8,38	5,60-6,37	16,24	22,82	9,90	5,39	5,50	4,20
mm-Preis 2c	11,57	8,38	5,60-6,37	16,24	22,82	9,90	5,39	5,50	4,83
mm-Preis 4c	11,57	8,38	5,60-6,37	16,24	22,82	9,90	5,39	5,50	5,67
mm-Preis s/w Textteil	22,19 (4c)	15,28 (4c)	25,05	30,77 (4c)	44,36 (4c)	38,20	16,16	-	14,07

Preis abhängig vom Anzeigenvolumen, alle Preise zzgl. gesetzl. MwSt.  
Mindestgrößen für Farbanzeigen auf Anfrage.

\* Montag bis Samstag



## | ANZEIGEN/FORMATE

	<i>Münchner Merkur Heimatzeitungen (MM)</i>	<i>tz</i>	<i>Oberbayerisches Volksblatt (OVV)</i>	<i>Süddeutsche Zeitung</i>	<i>Abendzeitung München</i>	<i>Bild München</i>	<i>Donaukurier</i>
<b>Anzeigenspalten Breite je Spalte</b>	7 42,75 mm	7 42,75 mm	7 42,75 mm	8 45 mm	7 45 mm	8 45 mm	6 45 mm
<b>Textteilspalten Breite je Spalte</b>	7 42,75 mm	7 42,75 mm	7 42,75 mm	6 58,5 mm	7 45 mm	8 45 mm	6 45 mm
<b>Satzspiegel Höhe x Breite in mm</b>	470x317,25	470x317,25	470x317,25	528x371	282,5x430	528x376	435x282,5
<b>Seitenvolumen in mm</b>	<b>3.290</b>	3.290	3.290	4.224	3.395	4.224	2.610





# Talentsuche leicht gemacht!

Die besten Köpfe -  
direkt vor der Haustür.

„Bayerns größter  
Talentscout mit  
täglich 868.000  
Lesern!“

(Quelle: MA 2019)

Münchner Merkur

HEIMATZEITUNGEN



merkur.de tz.de

[jobs.merkur.de](https://jobs.merkur.de)



mediengruppe  
**Münchner Merkur tz**  
ZEITUNG - RADIO - TV - ONLINE - DIENSTLEISTUNGEN

# Preisliste 2020

Nr. 76 vom 1. Januar 2020

**Münchner Merkur**  
Hier ist Bayern daheim.  
merkur.de

**tz**  
München ist die Nummer 1  
MEHR ZEITUNG  
tz.de

**Münchner Merkur und tz**  
die Anzeigenkombination mit den meisten Lesern und der höchsten verkauften Auflage in der Stadtregion München\* sowie in Oberbayern.  
(IMA 2019/VW-VA 2018)  
\* Stadt München mit Landkreis München

Das Mediateam von Münchner Merkur und tz steht Ihnen gern für Auskünfte und Beratung zur Verfügung:

Telefon (089) 5306-657

Telefax (089) 5306-304

E-Mail: [media@merkur.de](mailto:media@merkur.de)

Alle Unterlagen stehen Ihnen natürlich auch online zur Verfügung:

[www.merkurtz-mediacenter.de](http://www.merkurtz-mediacenter.de)

# 72.598.016\*

# Visits

# monatlich bei

# tz.de

Page impressions: 119.937.216\* Unique user: 11.926.000\*\* Visits: 72.598.016\*

**München erleben Sie hautnah bei tz.de**

**Spannende Artikel, Bildergalerien und Videos  
zu den wichtigsten Ereignissen des Tages.**

Quelle: \*IVW 08/2019

\*\* AGOF digital facts 12/2018



tz.de



München und  
Oberbayern



## | Wirtschaftsraum München – Oberbayern

**Mediengruppe Münchner Merkur tz**

Markt Media Service · Paul-Heysel-Straße 2-4 · 80336 München

Telefon (089) 5306-657 · Telefax (089) 5306-304

media@merkur.de · www.merkurtz-mediacenter.de

**IHK für München und Oberbayern**

Max-Joseph-Straße 2 · 80333 München

Telefon (089) 5116-0

ihkmail@muenchen.ihk.de · www.muenchen.ihk.de